

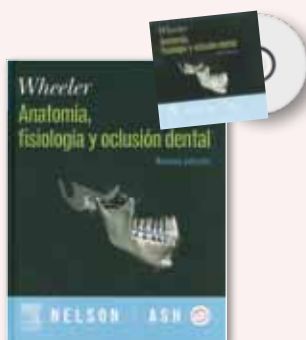
ODONTOLOGÍA

**NELSON, Stanley J.
Ash, major, m. jr.**

ANATOMÍA, FISIOLÓGIA Y OCLUSIÓN DENTAL

ISBN: 978-84-808669-0-3
mayo 2010
364 páginas
69,90€

Nueva edición de este texto clásico que ofrece una visión pormenorizada y actualizada de la anatomía dental, la fisiología y la oclusión, pilares todas ellas de todas las especialidades dentales. Incluye comentarios sobre aspectos clínicos y un DVD en el que las explicaciones del audio van siempre acompañadas de imágenes tridimensionales o virtuales, que permiten su manipulación (rotación, aumento...). También contiene preguntas de autoevaluación, test de identificación dental, flashcards y ejercicios de Drag and Drop.




Whaites, Eric

FUNDAMENTOS DE RADIOLOGÍA DENTAL

ISBN: 978-84-458187-2-5
Año 2008
448 páginas
103 €

Obra con un alto grado de estructuración y de fácil comprensión que aborda los fundamentos de la radiología, las técnicas radiográficas y los aspectos clínicos más relevantes de cada especialidad odontológica. Dividida en cinco partes, donde se repasan aspectos físicos y fundamentales de la disciplina, la protección frente a la radiación, la legislación existente al respecto, se presentan las técnicas y metodologías de la radiografía y de la radiología dental.



ENDODONCIA. PRINCIPIOS Y PRÁCTICA

**Torbinejad, Mahamoud;
Walton, Richard E.**

Año 2009
ISBN: 978-84-808644-9-7
496 páginas
127,10 €

Obra de referencia que constituye una excelente herramienta para guiar al profesional hacia el correcto tratamiento para el paciente endodóncico. Es una guía visual dinámica con las últimas novedades en todos aquellos aspectos referentes a las patologías pulpares y periapicales. Con la participación de 30 prestigiosos expertos procedentes de todo el mundo. Acompañada de un DVD con animaciones y videoclips.



César A. Guerrero; Adriana L. Sabogal

**IMPLANTES CIGOMÁTICOS
ATLAS DE CIRUGÍA Y PRÓTESIS.**

ISBN: 9788493779320
AÑO 2010
200 PÁGINAS
96,15 €

La pérdida de importantes componentes en el área de la anatomía bucal y maxilofacial ha dado como resultado un aumento de discapacitados. La atrofia maxilar severa ha sido uno de los retos más difíciles de resolver. Este libro ilustra nuevas oportunidades en los tratamientos, desde las más simplificadas hasta la tecnología más avanzada, nuevos conocimientos biológicos y biomecánicos, así como, los aspectos cosméticos dentales y faciales.




Florencio Monje Gil

**DIAGNÓSTICO Y TRATAMIENTO
DE LA PATOLOGÍA
DE LA ARTICULACIÓN
TEMPOROMANDIBULAR**

ISBN: 978-84-937238-0-4
AÑO 2009,
840 PÁGINAS
180€

A la articulación Temporomandibular (ATM), se han acercado distintos colectivos y especialidades profesionales, cada uno, aportando su teoría etiopatogénica y su protocolo de tratamiento en torno al desplazamiento discal. Este libro nace con la idea de agrupar las patologías relativas a esta articulación y describir así posibilidades diagnósticas y terapéuticas. El libro se estructura en cuatro bloques: conceptos generales clásicos, cirugía mínimamente invasiva, cirugía abierta de ATM y otro tipo de patologías (enfer. reumáticas, condromatosis, tumores, luxación crónica, etc.)



**Cameron, Angus C.
Widmer, Richard P.**

**MANUAL DE
ODONTOLOGÍA
PEDIÁTRICA**

ISBN: 978-84-808664-4-6
Año 2010
482 páginas
88,20 €

Manual muy práctico, de fácil consulta y manejo en donde se abordan todas las áreas que comprende la odontopediatría. Altamente ilustrada, tiene en cuenta toda la población en edad pediátrica, incluso aquellos pacientes que están inmunocomprometidos o que presentan trastornos de la conducta. Con la colaboración de 16 expertos profesionales.



Norton, Neil S.

**NETTER. ANATOMÍA DE
CABEZA Y CUELLO
PARA ODONTÓLOGOS**

ISBN: 978-84-458178-5-8
Año 2007
632 páginas
69 €

Primer y único atlas dirigido fundamentalmente a los estudiantes de Odontología. La anatomía de cabeza y cuello es la base de la comprensión de la anatomía dental. La obra contiene más de 500 imágenes a todo color de la colección Frank Netter que ilustran los puntos claves desde un punto de vista anatómico y de mayor relevancia clínica.



Misch, Carl E.

**IMPLANTOLOGÍA
CONTEMPORÁNEA**

ISBN: 978-84-808638-4-1

Año 2009

1120 páginas

209,90 €

Obra de referencia. Best seller por excelencia, del profesional con mayor reputación internacional. Más de 2.000 ilustraciones. Todos los aspectos relacionados con los implantes, materiales relacionados y procedimientos quirúrgicos asociados. Presenta las últimas novedades en técnicas y diagnóstico por imágenes. Cubre aspectos como la anatomía aplicada, principios biomecánicos, biomateriales disponibles, la prevención y el tratamiento de las infecciones dentales, etc.



Sharav, Yair;

Beniel, Rafael

**DOLOR OROFACIAL
Y CEFALEA**

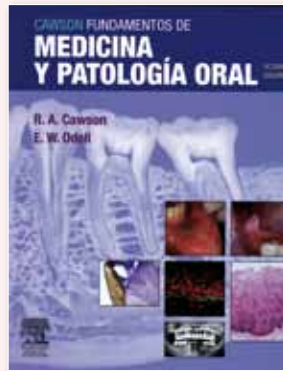
ISBN: 978-84-808672-6-9

Año 2010

456 páginas

95 €

Detalla exhaustivamente toda índole de dolor orofacial crónico y agudo, desde un punto de vista multidisciplinar. Enmarca detalladamente los principales aspectos anatómicos involucrados en el dolor orofacial, haciendo énfasis en la anatomía del quinto par craneal y la descripción de las principales escalas de dolor. Se destacan también los aspectos anatómicos y neurofisiológicos relevantes, que proporcionan una información científica básica.



Cawson, R.A.

Odell, E.W.

**FUNDAMENTOS DE MEDICINA
Y PATOLOGÍA ORAL**

ISBN: 978-84-808643-0-5

Año 2009

484 páginas

88 €

Obra de prestigio internacional, un clásico en su disciplina que aborda todos los ítems concernientes a la patología y la medicina oral. La obra proporciona una guía para el diagnóstico y tratamiento de una serie de condiciones que pueden ir desde la caries, enfermedades de las glándulas salivales hasta el cáncer oral, etc. También se abordan las implicaciones en la salud oral de patologías sistémicas. Incluye también una discusión en un tema como la profilaxis para la endocarditis infecciosa.



Boj, J.R.

Catalá, M.

García-Ballester, C.

Mendoza, A.

Planells, P.

**ODONTOPEDIATRÍA
LA EVOLUCIÓN DEL NIÑO
AL ADULTO JOVEN**

ISBN: 978-84-938287-0-7

Año 2011

842 páginas

150 €

Manual de consulta Odontopediátrica, texto básico para pediatras, odontólogos y profesionales de la salud. Integra los aspectos teóricos y prácticos de la fisiopatología bucal desde su concepción hasta la edad adulta (desarrollo dentario, caries, prótesis, desarrollo psicológico del niño, emergencias médicas o pacientes con necesidades especiales). Una nueva edición en la que se han incorporado nuevas materias y contenidos, así como, nuevos autores para consolidar el gran éxito de la edición anterior.



VARIOS AUTORES

**EXPOORAL 2011
CONGRESO
MULTIDISCIPLINAR**

ISBN: 978-84-938287-3-8

AÑO 2011

330 PÁGINAS

90€

Este libro es el fruto del esfuerzo de muchos profesionales, que han accedido, de una forma totalmente desinteresada, a plasmar sus conocimientos, su experiencia, sus casos clínicos, sus investigaciones; en esta obra gráfica, que recoge muchas de las ponencias que se pre-

sentan en esta segunda edición de Expooral 2011. Magno evento que busca ser un punto de referencia en la Odontología Española y en la que tienen cabida todos los profesionales desde un enfoque multidisciplinar, que haga que el nivel científico, técnico y humano de nuestra profesión vaya a más y ofrezca la calidad y el servicio que nuestros pacientes se merecen.



J Silvestre, Francisco ;

Plaza, Andrés

**ODONTOLOGÍA
EN PACIENTES ESPECIALES**

ISBN: 978-84-370665-2-3

AÑO 2007

321 págs

19 €

Este libro de odontología en pacientes especiales, dirigido tanto al odontólogo general como al estudiante de grado y de postgrado de odontología, es fruto de la experiencia en la asistencia, la investigación y la docencia en el manejo clínico odontológico de este colectivo. El avance de la medicina ha logrado una mayor esperanza de vida en personas con alteraciones sistémicas críticas, en discapacitados físicos y psíquicos y en personas de edad avanzada.

ODONTOLOGÍA



Okeson, Jeffrey P.
TRATAMIENTO DE OCLUSIÓN Y AFECCIONES TEMPOROMANDIBULARES

ISBN: 978-84-808633-8-4

Año 2008

640 páginas

145,50€

Obra que cubre tanto las técnicas más novedosas como las más habitualmente utilizadas. Con un enfoque lógico y práctico del estudio de la oclusión y la función masticatoria. Descripciones detalladas e ilustraciones de gran calidad. Incluye algoritmos de diagnóstico de diversas clases de afecciones, textos recomendados y referencias actualizadas.



Rosentiel, s.f.
Land, M.F.
Fujimoto, J.

PRÓTESIS FIJA CONTEMPORÁNEA

ISBN: 978-84-808630-4-9

Año 2008

1152 páginas

205€

La obra describe todos los procedimientos, incluidas las etapas de realización de la prótesis dental recogiendo criterios nuevos y relacionándolos con la prótesis dental fija sobre implantes, creando analogías y exponiendo las características comunes que ayudan a la comprensión de ambos procedimientos. La obra es de máxima actualidad, ya que incluye las nuevas tecnologías de CAD-CAM para prótesis cerámica sin metal.



BRENNA, F
ODONTOLOGÍA RESTAURADORA PROCEDIMIENTOS TERAPÉUTICOS Y PERSPECTIVAS DE FUTURO

ISBN: 978-84-458204-6-9

AÑO 2010

792 páginas

177,50€

La obra contiene 16 capítulos que describen los principales procedimientos subyacentes a cada uno de los tratamientos. Presenta una magnífica iconografía constituida por más de 2.000 fotografías de altísima calidad a todo color; y se realiza una revisión muy completa sobre los aspectos diagnósticos y terapéuticos de la patología dentaria.



Koeck, B.
PRÓTESIS COMPLETAS

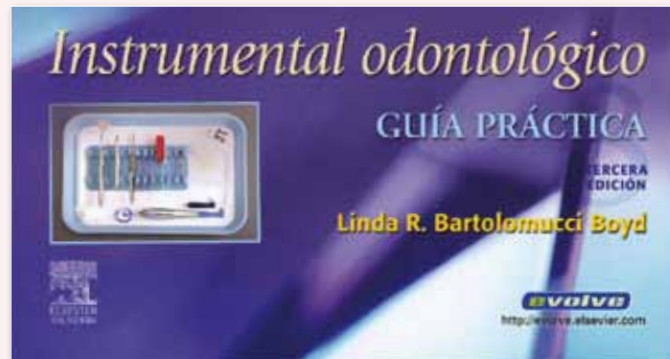
ISBN: 978-84-458176-6-7

Año 2007

408 páginas

165,90€

Obra perteneciente a la colección Práctica de la Odontología que presenta los principales conocimientos teórico-prácticos acerca del diagnóstico y la terapia que debe llevarse a cabo en el paciente totalmente edéntulo. Entre su amplio contenido, debe destacarse la inclusión de los aspectos psicossomáticos, psicológicos que pueden aparecer asociados y el cuidado en los pacientes mayores y la atención a cuadros patológicos especiales.



Bartolomucci Boyd
Linda R.

INSTRUMENTAL ODONTOLÓGICO. GUÍA PRÁCTICA

ISBN: 978-84-808642-6-8

Año 2009

704 páginas

54€

Formato tan manejable y visual con la descripción de más de 300 instrumentos dentales e ilustraciones de gran calidad. Esta tercera edición incorpora como novedad la inclusión de un icono de esterilización (una S en un círculo verde) que hace referencia a los procesos de esterilización y control de infección de los equipos presentados en cada uno de los procedimientos. Incluye evolve con un amplio abanico de recursos de aprendizaje interactivos, imágenes complementarias y preguntas con autoevaluación.



ECHARRI, P
TRATAMIENTO ORTODÓNICO CON EXTRACCIONES

ISBN: 978-84-937238-3-5

AÑO 2010

326 PÁGINAS

90€

Obra de referencia para el profesional en su práctica clínica diaria, en la que se aborda los principales aspectos de la evaluación, diagnóstico y tratamiento del paciente. Dividida en nueve grandes secciones se revisan aspectos como la cirugía de los implantes, las infecciones, el tratamiento de las lesiones orales, los traumas maxilofaciales, los desórdenes temporomandibulares y el dolor facial, así como el tratamiento del paciente hospitalizado.



Echevarría, José Javier;
Pumarola Suñé, Josep

EL MANUAL DE ODONTOLOGÍA

ISBN: 978-84-458177-9-7

Año 2008

1824 páginas

124 €

Obra que abarca toda la odontología, constituida como una obra de consulta habitual con los conocimientos completamente actualizados sobre la especialidad. Carácter multidisciplinar. 350 ilustraciones. Incorpora un CD con imágenes a todo color que complementan a las que aparecen en las diferentes secciones del manual.



HUPP, J.R.

CIRUGÍA ORAL Y MAXILOFACIAL

ISBN: 978-84-808641-7-6

Año 2009

728 páginas

147,30 €

Obra de referencia para el profesional en su práctica clínica diaria, en la que se aborda los principales aspectos de la evaluación, diagnóstico y tratamiento del paciente.

Dividida en nueve grandes secciones se revisan aspectos como la cirugía de los implantes, las infecciones, el tratamiento de las lesiones orales, los traumas maxilofaciales, los desórdenes temporomandibulares y el dolor facial, así como el tratamiento del paciente hospitalizado.



Lazaro, P.

OSEOINTEGRACIÓN AVANZADA

ISBN: 978-84-937238-0


AÑO 2010

538 PÁGINAS

150€

El propósito de este libro es presentar los avances en las técnicas de oseointegración ya que no hay duda, de que el envejecimiento de la población, hace que los cirujanos busquen métodos sofisticados para realizar la rehabilitación. Hoy en día la oseointegración representa el estándar de oro para el reemplazamiento de los dientes. En ocasiones es

necesario reconstruir el soporte óseo para la colocación del implante, por lo que, se especifican también diferentes técnicas quirúrgicas con este fin.



ECHARRRI, P.

TRATAMIENTO ORTODÓNCICO Y ORTOPÉDICO DE 1ª FASE EN DENTICIÓN MIXTA

ISBN: 978-84-612581-4-7

Año 2009

526 PÁGINAS

170€

Recoge la experiencia clínica y docente de más de 20 años en el tratamiento de pacientes en crecimiento y en dentición mixta. El enfoque es eminentemente clínico, con más de 1.400 fotografías y esquemas. Consta de 18 capítulos en los cuales se detallan los aparatos utilizados en el tratamiento y prevención de las patologías y se trasmite la filosofía que inspira el tratamiento y seguimiento de los pacientes.



Durán von Arx, José

ESTIMULOTERAPIA EN ORTODONCIA


ISBN:9788493779368

AÑO 2010

264 PÁGINAS

110€

Basado en la corriente ideológica "biofuncionalismo", se pretende lograr un sistema de diagnóstico de las funciones. El camino del "biofuncionalismo", nos abre las puertas para adentrarnos en la esencia de nuestra especialidad: las funciones orales como causas etiopatogénicas de las mal oclusiones y, por otra parte, como las causas de las recidivas. La estabilidad final de un caso, tratado con cualquier tipo de mecánica o aparatología, está en manos del "equilibrio funcional".



MERCADO, C.

ESTOMATOLOGÍA PEDIÁTRICA

ISBN: 978-84-937793-7-5

AÑO 2010

512 PÁGINAS

110€

En los últimos años la Odontología Pediátrica ha evolucionado mucho. Este libro es producto de una gran iniciativa del Departamento de Estomatología del niño y del adolescente DAENA, por presentar una obra que permita estar al día de los últimos avances científicos y tecnológicos. El contenido es muy completo y se desarrolla en 20 capítulos, intentando buscar un equilibrio entre los aspectos básicos de los temas y los clínicos, así como, de los métodos de abordaje y solución.



ECHARRRI, P.

NUEVO ENFOQUE EN LA ORTODONCIA LINGUAL

ISBN: 978-84-937793-0-6

AÑO 2011

428 PÁGINAS

96€

La ortodoncia lingual ha pasado por diferentes periodos. La técnica lingual ha traído una verdadera innovación a la práctica de la ortodoncia, y se está convirtiendo en el presente en una técnica altamente eficaz y precisa y la mejor opción cuando se solicita una técnica invisible. En este libro se refleja todas estas innovaciones anteriormente comentadas.



Donado, M.

CIRUGÍA BUCAL. PATOLOGÍA Y TÉCNICA

ISBN:978-84-458153-3-4

Año 2005

912 páginas

115€

La obra ofrece una visión conjunta teórica y práctica, de todos los contenidos de la cirugía bucal. Totalmente adaptado a los planes de estudio de las universidades españolas, portuguesas e hispanoamericanas. Obra didáctica, lenguaje sencillo y ricamente ilustrada. Muy útil para el estudiante como para el odontólogo, estomatólogo y cirujano maxilofacial.